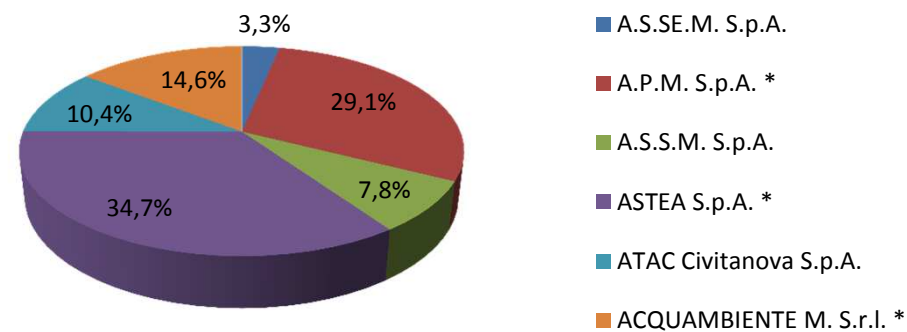


Azienda	Adesioni (n.)					Importo Fondo (euro)	Interventi fondo (n.)					Importo Contr. Gestore (euro)					Bilancio Fondo (euro)
	D.R.	D.N.R.	Div.	Cond.	Tot.		D.R.	D.N.R.	Div.	Cond.	Tot.	D.R.	D.N.R.	Div.	Cond.	Tot.	
A.S.SE.M. S.p.A.	6.064	0	897	0	6.961	16.131,07	7	0	0	0	7	7.572,07	0,00	0,00	0,00	7.572,07	8.559,00
A.P.M. S.p.A. *	39.007	4.755	6.533	2.623	52.918	143.558,55	83	9	41	7	140	57.415,52	6.399,31	48.392,19	1.060,91	113.267,93	30.290,62
A.S.S.M. S.p.A.	8.831	1.908	1.917	101	12.757	38.659,23	28	8	10	2	48	9.462,65	3.231,40	21.773,58	666,74	35.134,37	3.524,86
ASTEA S.p.A. *	39.111	9.636	6.842	1.165	56.754	171.070,88	124	17	59	1	201	102.734,53	12.551,45	163.895,67	130,47	279.312,12	-108.241,24
ATAC Civitanova S.p.A.	13.868	1.622	2.736	302	18.528	51.152,70	138	9	38	4	189	102.207,27	5.364,78	53.987,12	5.664,33	167.223,50	-116.070,80
ACQUAMBIENTE M. S.r.l. *	9.327	7.418	1.846	114	18.705	71.927,01	36	55	17	0	108	19.018,21	36.288,84	19.958,52	0,00	75.265,57	-3.338,56

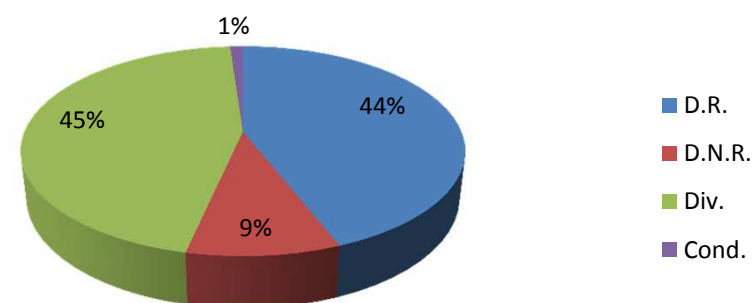
* L'importo del Fondo deriva dalle Fatturazioni emesse nell'anno 2012, comprendendo conguagli e quote di competenza 2011 non prese in considerazione nei rendiconti precedenti.

ATO 3	116.208	25.339	20.771	4.305	166.623	492.499,44	416	98	165	14	693	298.410	63.836	308.007	7.522	677.775,56	-185.276,12
-------	---------	--------	--------	-------	---------	------------	-----	----	-----	----	-----	---------	--------	---------	-------	------------	-------------

Rip. Fondo per Azienda (%)



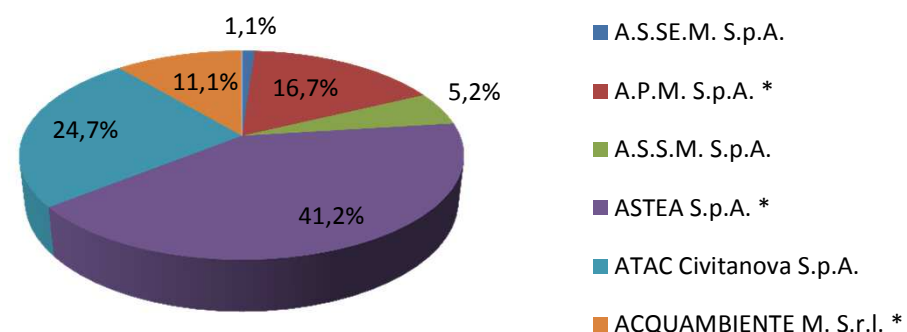
Rip. Contributi per tipologia (%)



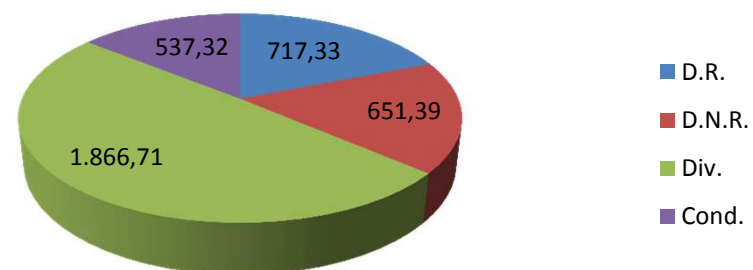
Riepilgo generale (2012):

TOTALE ENTRATE FONDO	492.499,44
RESIDUO 2011	122.721,27
TOTALE USCITE FONDO	677.775,56
BILANCIO COMPLESSIVO	-62.554,85

Rip. Contributi per Azienda (%)



Importo medio/intervento (euro)



Quota adesione e Contributo medio

